

INTESTATRICE IT350 A

L'IT350 A è un'intestatrice orizzontale con avanzamento automatico oleopneumatico, capace di fresare a 45°/90°/-45° e angoli intermedi e con cambio rapido del gruppo fresa. Equipaggiata con un inverter per regolare il numero di giri del motore fino a 5000 RPM. Corsa utile 390 mm, diametro massimo della fresa 200 mm, motore 1,8 kW trifase, pressione di esercizio 7 bar, dimensioni complessive 104x72x130 cm 140 kg.

INTESTATRICE IT350 M

L'IT350 M è un'intestatrice orizzontale con avanzamento manuale, capace di fresare a 45°/90°/-45° e angoli intermedi e con cambio rapido del gruppo fresa. Equipaggiata con un motore a 2800 RPM. Corsa utile 390 mm, diametro massimo della fresa 200 mm, motore 1,8 kW trifase, pressione di esercizio 7 bar, dimensioni complessive 104x72x130 cm 140 kg.



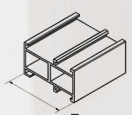

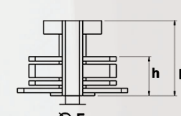
EQUIPAGGIAMENTO STANDARD:

- Morse pneumatiche
- Battuta di profondità a 6 posizioni
- Lubrificazione di tipo Venturi
- No.1 canotto porta gruppo fresa
- Pistola dell'aria
- Filtro dell'aria
- Protezione integrale
- Chiavi di servizio

OPZIONI:

- Canotto porta gruppo fresa d.25 X D.32 mm



 <p>Kg.180</p>	 <p> $\varnothing E$ mm. 200 max. $\varnothing i$ mm. $n/1'2800$ </p>
<p>Motor</p> <p>HP 2,5 V.220/380 2800 giri</p>	<p>Angle adjustment</p> <p>-45° +45°</p>
 <p>Dimension max. profile</p> <p>250 a 90° 80 a 45°</p>	<p>Operating pressure</p> <p>6/7 Atm.</p>
<p>Pneumatic clap</p> 	<p> X mm.800 Y mm.1100 H mm.1300 </p>
 <p> H mm. 160 max. h mm. 110 max. $\varnothing F$ mm. 27 </p>	