

TRONCATRICE DOPPIATESTA FRONTALE FLY 500 GE

La FLY 500 GE è una troncatrice doppiatesta frontale completamente motorizzata con una testa fissa a sinistra ed una destra mossa da un motore brushless. Angoli e lunghezza sono inseriti su un controllo touchscreen che posiziona automaticamente le teste agli angoli e lunghezze richiesti con la massima precisione. Gli angoli di taglio possono essere impostati a 22.5°/90°/157.5° ed i gradi intermedi elettronicamente. La macchina è dotata di un controllo industriale touchscreen con sistema operativo Windows 10 con una interfaccia operatore intuitiva.

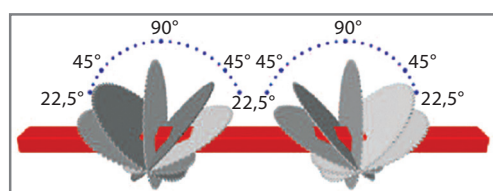


TRONCATRICE DOPPIATESTA FRONTALE FLY 500 DRV

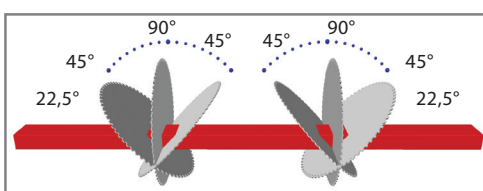
La FLY 500 DRV è una troncatrice doppiatesta frontale con posizionamento motorizzato, con una testa fissa a sinistra ed una destra mossa da un motore brushless. Angoli e lunghezza sono inseriti su un controllo touchscreen che posiziona le teste agli angoli e lunghezze richiesti. Gli angoli di taglio possono essere impostati pneumaticamente a 45°/90°/135° e per i gradi intermedi si utilizzano delle battute meccaniche. La macchina è dotata di un controllo industriale touchscreen con una interfaccia operatore intuitiva.

TRONCATRICE DOPPIATESTA FRONTALE FLY 500 S

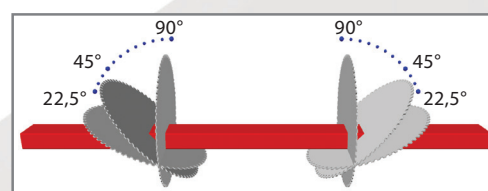
La FLY 500 S è una troncatrice doppiatesta frontale con posizionamento motorizzato, con una testa fissa a sinistra ed una destra mossa da un motore brushless. Angoli e lunghezza sono inseriti su un controllo touchscreen che posiziona le teste agli angoli e lunghezze richiesti. Gli angoli di taglio possono essere impostati pneumaticamente a 22.5°/45°/90° e per i gradi intermedi si utilizzano delle battute meccaniche. La macchina è dotata di un controllo industriale touchscreen con una interfaccia operatore intuitiva.



VERSIONE "GE" GRADI ELETTRONICI 22,5°/90°/135°



VERSIONE "DRV" REVERSE 22,5°/90°/135°



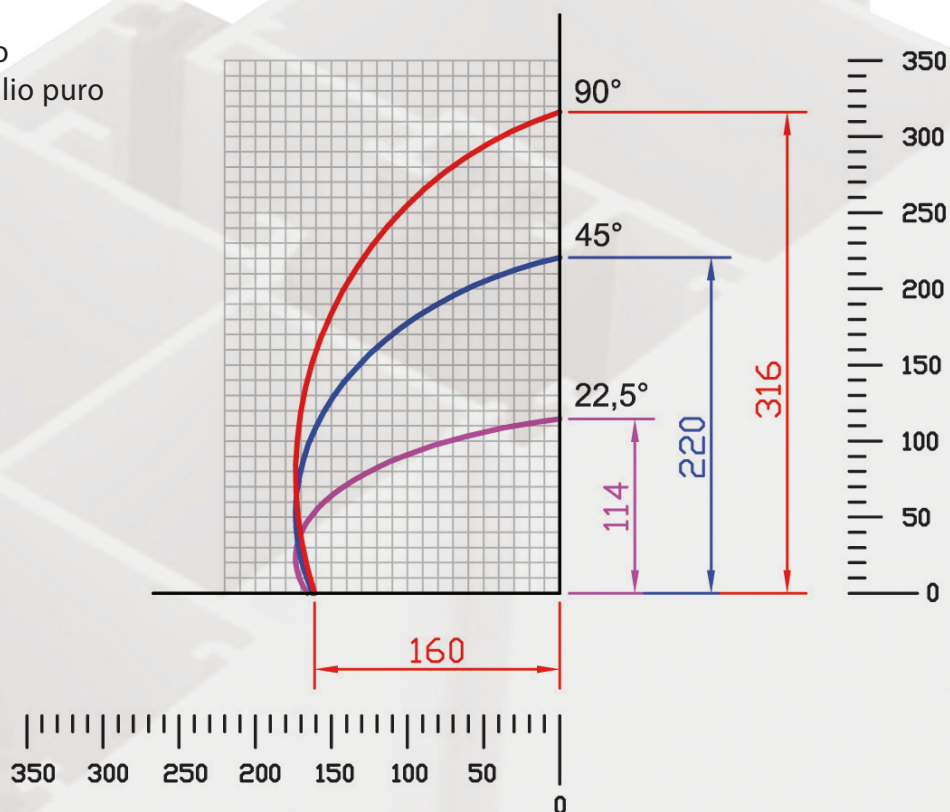
VERSIONE STANDARD 90°/22,5°

EQUIPAGGIAMENTO STANDARD:

- N.2 morse orizzontali ed 1 verticale per testa con dispositivo di bassa pressione
- Zona di taglio completamente protetta
- Nebulizzazione ad effetto Venturi
- Rulliera di supporto laterale e pistola dell'aria
- Importazione liste di taglio
- Lame al Widia Ø500 mm

OPZIONI:

- Controllo Windows 10 TouchScreen
- Aspirazione truciolo
- Supporto intermedio pneumatico
- Lubrificazione microgoccia con olio puro
- Calibro misuratore profilo
- Stampante di etichette
- Lunghezza di taglio 5 metri
- Morsa extra



Ingombro Overall dimensions - Abmessungen - Dimensiones - Dimensões - Encombrement				Peso Weight - Gewicht - Poids	
	L	W	H		
4000	1200	5420	1580	Kg. 1450	
5000	1200	6420	1580	Kg. 1750	